



**Adriana Luciano Kothe**

Contadora  
CRC-PR 60134/O-1  
CONPEJ 02.00.0708

Perícia Contábil, Financeira e Trabalhista

# RELATÓRIO DE ATIVIDADES JANEIRO E FEVEREIRO DE 2018

Autos: **0002465-64.2016.8.16.0045**

**Recuperação Judicial**

Juízo: **1ª Vara Cível da Comarca de Arapongas/PR**

Requerente: **ARAMÓVEIS INDÚSTRIAS REUNIDAS DE MÓVEIS E ESTOFADOS LTDA**

O presente trabalho tem o objetivo de informar as atividades da Recuperanda **ARAMÓVEIS INDÚSTRIAS REUNIDAS DE MÓVEIS E ESTOFADOS LTDA**, atendendo a obrigação prevista no art. 22, II, alínea “c”, da Lei nº 11.101/2005.

O exame foi realizado de acordo com as informações contidas nas demonstrações contábeis (balanço patrimonial e DRE) fornecidas pela empresa **ARAMÓVEIS INDÚSTRIAS REUNIDAS DE MÓVEIS E ESTOFADOS LTDA**, relativas aos movimentos realizados no mês de **JANEIRO e FEVEREIRO de 2018**, apresentadas à Perícia em **08/05/2018** (Anexos “1” e “2”).

Após exame das demonstrações apresentadas, infere-se as seguintes conclusões:





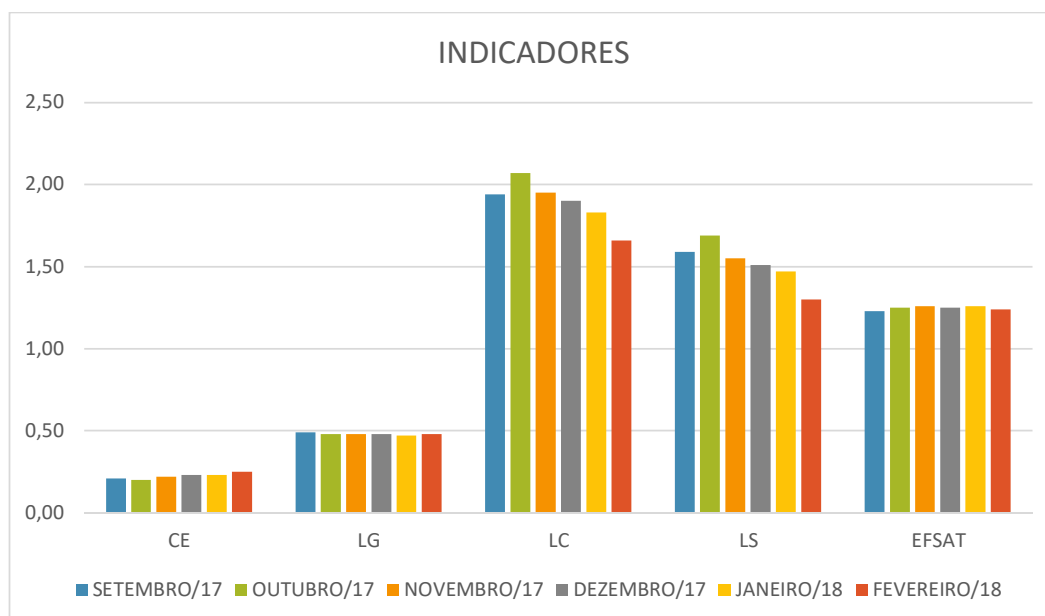
**Adriana Luciano Kothe**  
Contadora  
CRC-PR 60134/O-1  
CONPEJ 02.00.0708

Perícia Contábil, Financeira e Trabalhista

## ANÁLISE BALANÇO PATRIMONIAL (ANEXOS 1 e 2)

### AVALIAÇÃO ECONOMICA E FINANCEIRA:

Após exame das demonstrações Patrimoniais referente aos períodos de janeiro e fevereiro de 2018, compreende-se à análise da liquidez e capacidade de pagamento da Recuperanda, como segue apresentado:



### COMPOSIÇÃO ENDIVIDAMENTO

$$CE = (PC / (PC + EPL))$$

INDICADOR	SET/17	OUT/17	NOV/17	DEZ/17	JAN/18	FEV/18
COMPOSIÇÃO ENDIVIDAMENTO	0,21	0,20	0,22	0,23	0,23	0,25

Indica quanto da dívida total da empresa deverá ser pago a curto prazo.

Devido ao ajuste realizado nas contas do balanço em maio/2016, onde os créditos que compõem o processo de recuperação judicial e o parcelamento de tributos foram reclassificados como endividamento exigível a longo prazo, em janeiro/2018 as demonstrações apontam que 23% do





**Adriana Luciano Kothe**

Contadora  
CRC-PR 60134/O-1  
CONPEJ 02.00.0708

Perícia Contábil, Financeira e Trabalhista

total das dívidas eram exigidas no curto prazo, e para fevereiro 25%. A média do índice apurada para o exercício de 2017 foi de 19%.

### ÍNDICE LIQUIDEZ GERAL

$$LG = ((AC+RLP)/(PC+ELP))$$

INDICADOR	SET/17	OUT/17	NOV/17	DEZ/17	JAN/18	FEV/18
LIQUIDEZ GERAL	0,49	0,48	0,48	0,48	0,47	0,48

Este indicador demonstra que em janeiro e fevereiro não havia disponibilidade suficiente para quitar as obrigações totais da empresa, ou seja, a recuperanda possuía em média R\$ 0,48 (quarenta e oito centavos) para a quitação de cada R\$ 1,00 da dívida (curto e longo prazo), mantendo a média apurada para o exercício de 2017.

### ÍNDICE LIQUIDEZ CORRENTE

$$LC = (AC/PC)$$

INDICADOR	SET/17	OUT/17	NOV/17	DEZ/17	JAN/18	FEV/18
LIQUIDEZ CORRENTE	1,94	2,07	1,95	1,90	1,83	1,66

O índice de Liquidez corrente demonstra a disponibilidade para quitar as obrigações a curto prazo. Desta análise verifica-se que a recuperanda apresentava liquidez de R\$ 1,83 para cada R\$ 1,00 devido em janeiro e de R\$ 1,66 em fevereiro. A média do índice apurada para o exercício de 2017 foi de 2,22.

### ÍNDICE LIQUIDEZ SECA

$$LS = ((AC-ESTOQUE)/PC)$$

INDICADOR	SET/17	OUT/17	NOV/17	DEZ/17	JAN/18	FEV/18
LIQUIDEZ SECA	1,59	1,69	1,55	1,51	1,47	1,30





**Adriana Luciano Kothe**

Contadora  
CRC-PR 60134/O-1  
CONPEJ 02.00.0708

Perícia Contábil, Financeira e Trabalhista

O índice de Liquidez seca demonstra a disponibilidade (excluído o estoque) para quitar as obrigações a curto prazo. Desta análise verifica-se que a recuperanda traz uma liquidez de R\$ 1,47 para cada R\$ 1,00 devido em janeiro/2018, e de R\$ 1,30 para fevereiro.

A média do índice apurado para o exercício de 2017 foi de 1,81.

### ENDIVIDAMENTO FINANCEIRO SOBRE ATIVO TOTAL

$$\text{EFSAT} = ((\text{DD} + \text{IF} + \text{ONC} + \text{ELP}) / \text{AT})$$

INDICADOR	SET/17	OUT/17	NOV/17	DEZ/17	JAN/18	FEV/18
ENDIVIDAMENTO FINANCEIRO SOBRE ATIVO TOTAL	1,23	1,25	1,26	1,25	1,26	1,24

Este índice indica a participação do passivo financeiro (curto e longo prazo) no financiamento do ativo da empresa. O ativo total representa a totalidade dos recursos aplicados na empresa enquanto a dívida financeira representa os recursos provenientes de bancos ou outras fontes consideradas financeiras, neste caso, os créditos oriundos da recuperação judicial devido a sua reclassificação como exigível a longo prazo.

Portanto, para a recuperanda, nos meses janeiro e fevereiro, o endividamento financeiro representou respectivamente 126% e 124% do ativo total, ou seja, para cada R\$ 1,00 de aplicação no ativo a empresa utilizou respectivamente R\$ 1,26 e R\$ 1,24 de recursos provenientes de bancos ou outras fontes com semelhante impacto atual ou futuro.

A média do índice apurada para o exercício de 2017 foi de 1,24.

### ANÁLISE DA DEMONSTRAÇÃO RESULTADO DO EXERCÍCIO (ANEXOS 1 e 2)

Após a análise das demonstrações de resultado do exercício encerradas em 31/01/2018 e 28/02/2018 (**Anexos 1 e 2**), verifica-se que a receita operacional bruta referente à venda de produtos, apurada nos meses de janeiro e fevereiro foram respectivamente equivalentes a **R\$ 4.249.633,89** e **R\$ 2.570.927,11**.





**Adriana Luciano Kothe**

Contadora  
CRC-PR 60134/O-1  
CONPEJ 02.00.0708

Perícia Contábil, Financeira e Trabalhista

O total de despesas operacionais resultou no montante de **R\$ 522.951,63** e **R\$ 510.814,20** para o mesmo período.

As despesas financeiras referentes a janeiro e fevereiro somam respectivamente **R\$ 408.885,99** e **R\$ 202.242,53** enquanto as receitas financeiras montam o valor de **R\$ 107.011,65** e **R\$ 37.630,57**.

Sendo assim, apurou-se **resultado negativo para os dois períodos, sendo para o mês de janeiro no valor de -R\$ 206.462,81 e -R\$ 483.507,22 para o mês de fevereiro** (Apontado nas demonstrações), **representando -4,86% da receita bruta de janeiro e -18,81% em fevereiro**, como demonstrado no quadro abaixo:

Período	Resultado Apurado (em Reais - R\$)
EXERCÍCIO 2016	-12.960.815
EXERCÍCIO 2017	-1.758.677
JANEIRO/2018	-206.462,81
FEVEREIRO/2018	-483.507,22

O resultado parcial apurado para o **exercício de 2018** (janeiro e fevereiro) apresenta **prejuízo** no montante de **-R\$ 689.970,03** representando **-10,12%** da receita bruta para o mesmo período.

Segue análise vertical das demonstrações do resultado do exercício:





**Adriana Luciano Kothe**  
Contadora  
CRC-PR 60134/O-1  
CONPEJ 02.00.0708

Perícia Contábil, Financeira e Trabalhista

## ANÁLISE VERTICAL - RESULTADO DO EXERCÍCIO JANEIRO/2018

DEMONSTRATIVO RESULTADO DO EXERCÍCIO	2018				RESULTADO DO MÊS	
	31/12/2017	%	31/01/2018	%	JANEIRO	%
<b>RECEITA OPERACIONAL BRUTA</b>	<b>48.691.380,00</b>	<b>100%</b>	<b>4.249.633,89</b>	<b>100%</b>	<b>4.249.633,89</b>	<b>100%</b>
VENDA PRODUTOS ACABADOS	48.576.945,20	99,76%	4.240.574,49	99,79%	4.240.574,49	100%
OUTRAS VENDAS	114.434,80	0,24%	9.059,40	0,21%	9.059,40	0,21%
<b>DEDUÇÕES DA RECEITA OPER BRUTA</b>	<b>7.592.550,53</b>	<b>15,59%</b>	<b>572.820,24</b>	<b>13,48%</b>	<b>572.820,24</b>	<b>13,48%</b>
IMPOSTO S/VENDAS	7.592.550,53	15,59%	572.820,24	13,48%	572.820,24	13,48%
<b>RECEITA OPERACIONAL LÍQUIDA</b>	<b>41.098.829,47</b>	<b>84,41%</b>	<b>3.676.813,65</b>	<b>86,52%</b>	<b>3.676.813,65</b>	<b>86,52%</b>
CUSTO DOS PRODUTOS VENDIDOS	33.115.282,46	<b>68,01%</b>	3.065.570,83	<b>72,14%</b>	3.065.570,83	<b>72,14%</b>
<b>LUCRO BRUTO</b>	<b>7.983.547,01</b>	<b>16,40%</b>	<b>611.242,82</b>	<b>14,38%</b>	<b>611.242,82</b>	<b>14,38%</b>
RECEITAS FINANCEIRAS	752.442,16	<b>1,55%</b>	107.011,65	<b>2,52%</b>	107.011,65	<b>2,52%</b>
OUTRAS RECEITAS OPERACIONAIS	33.548,21	0,07%	5.315,21	0,13%	5.315,21	0,13%
<b>DESPESAS OPERACIONAIS</b>	<b>7.176.188,14</b>	<b>14,74%</b>	<b>522.951,63</b>	<b>12,31%</b>	<b>522.951,63</b>	<b>12,31%</b>
FRETES S/VENDAS	803.937,38	<b>1,65%</b>	33.723,86	<b>0,79%</b>	33.723,86	<b>0,79%</b>
COMISSOES S/VENDAS	766.008,60	1,57%	76.554,80	1,80%	76.554,80	1,80%
PROPAGANDA E PUBLICIDADE	859.742,38	1,77%	32.044,75	0,75%	32.044,75	0,75%
DESPESAS COM PESSOAL	1.003.675,37	2,06%	69.264,20	1,63%	69.264,20	1,63%
OUTRAS DESPESAS COMERCIAIS	392.561,13	0,81%	39.951,47	0,94%	39.951,47	0,94%
DESPESAS TRIBUTARIAS	191.351,26	0,39%	10.503,36	0,25%	10.503,36	0,25%
PRO-LABORE	633.716,16	1,30%	52.809,68	1,24%	52.809,68	1,24%
MATERIAL CONSUMO EXPEDIENTE	58.290,07	0,12%	1.940,70	0,05%	1.940,70	0,05%
HONORARIOS PROFISSIONAIS	1.409.630,90	2,90%	102.339,70	2,41%	102.339,70	2,41%
ENCARGOS SOCIAIS	521.392,12	1,07%	36.547,73	0,86%	36.547,73	0,86%
OUTRAS DESPESAS ADMINISTRATIVAS	46.290,71	0,10%	8.665,11	0,20%	8.665,11	0,20%
DESPESAS DE VIAGEM	104.133,13	0,21%	25.260,40	0,59%	25.260,40	0,59%
MANUTENCAO E REPARO DE BENS	195.950,48	0,40%	19.415,08	0,46%	19.415,08	0,46%
AGUA, TELEFONE E ENERGIA ELETRICA	81.104,66	0,17%	7.243,50	0,17%	7.243,50	0,17%
SEGUROS	87.974,25	0,18%	5.557,31	0,13%	5.557,31	0,13%
CORREIOS	20.429,54	0,04%	1.129,98	0,03%	1.129,98	0,03%
<b>DESPESAS FINANCEIRAS E BANCARIAS</b>	<b>3.373.216,36</b>	<b>6,93%</b>	<b>408.885,99</b>	<b>9,62%</b>	<b>408.885,99</b>	<b>9,62%</b>
<b>LUCRO LÍQUIDO OPERACIONAL</b>	<b>- 1.779.867,12</b>	<b>-3,66%</b>	<b>- 208.267,94</b>	<b>-4,90%</b>	<b>- 208.267,94</b>	<b>-4,90%</b>
GANHOS NA VENDA DE BENS DO ATIVO NÃO CIRCULANTE	-	<b>0,00%</b>	-	<b>0,00%</b>	-	<b>0,00%</b>
OUTRAS RECEITAS E DESPESAS NÃO OPERACIONAIS	21.189,91	0,04%	1.805,13	0,04%	1.805,13	0,04%
<b>RESULTADO ANTES PROVISAO IMPOSTO DE RENDA</b>	<b>- 1.758.677,21</b>	<b>-3,61%</b>	<b>- 206.462,81</b>	<b>-4,86%</b>	<b>- 206.462,81</b>	<b>-4,86%</b>
PROVISAO IMPOSTO DE RENDA S/LUCRO REAL	-	<b>0,00%</b>	-	<b>0,00%</b>	-	<b>0,00%</b>
<b>RESULTADO DO PERIODO</b>	<b>- 1.758.677,21</b>	<b>-3,61%</b>	<b>- 206.462,81</b>	<b>-4,86%</b>	<b>- 206.462,81</b>	<b>-4,86%</b>





**Adriana Luciano Kothe**  
Contadora  
CRC-PR 60134/O-1  
CONPEJ 02.00.0708

Perícia Contábil, Financeira e Trabalhista

## ANÁLISE VERTICAL - RESULTADO DO EXERCÍCIO FEVEREIRO/2018

DEMONSTRATIVO RESULTADO DO EXERCÍCIO	2018				RESULTADO DO MÊS	
	31/01/2018	%	28/02/2018	%	FEVEREIRO	%
<b>RECEITA OPERACIONAL BRUTA</b>	<b>4.249.633,89</b>	<b>100%</b>	<b>6.820.561,00</b>	<b>100%</b>	<b>2.570.927,11</b>	<b>100%</b>
VENDA PRODUTOS ACABADOS	4.240.574,49	99,79%	6.799.217,95	99,69%	2.558.643,46	99,52%
OUTRAS VENDAS	9.059,40	0,21%	21.343,05	0,31%	12.283,65	0,48%
<b>DEDUÇÕES DA RECEITA OPER BRUTA</b>	<b>572.820,24</b>	<b>13,48%</b>	<b>993.798,73</b>	<b>14,57%</b>	<b>420.978,49</b>	<b>16,37%</b>
IMPOSTO S/VENDAS	572.820,24	13,48%	993.798,73	14,57%	420.978,49	16,37%
<b>RECEITA OPERACIONAL LÍQUIDA</b>	<b>3.676.813,65</b>	<b>86,52%</b>	<b>5.826.762,27</b>	<b>85,43%</b>	<b>2.149.948,62</b>	<b>83,63%</b>
CUSTO DOS PRODUTOS VENDIDOS	3.065.570,83	72,14%	5.025.825,18	73,69%	1.960.254,35	76,25%
<b>LUCRO BRUTO</b>	<b>611.242,82</b>	<b>14,38%</b>	<b>800.937,09</b>	<b>11,74%</b>	<b>189.694,27</b>	<b>7,38%</b>
<b>RECEITAS FINANCEIRAS</b>	<b>107.011,65</b>	<b>2,52%</b>	<b>144.642,22</b>	<b>2,12%</b>	<b>37.630,57</b>	<b>1,46%</b>
<b>OUTRAS RECEITAS OPERACIONAIS</b>	<b>5.315,21</b>	<b>0,13%</b>	<b>5.734,75</b>	<b>0,08%</b>	<b>419,54</b>	<b>0,02%</b>
<b>DESPESAS OPERACIONAIS</b>	<b>522.951,63</b>	<b>12,31%</b>	<b>1.033.765,83</b>	<b>15,16%</b>	<b>510.814,20</b>	<b>19,87%</b>
FRETES S/VENDAS	33.723,86	0,79%	91.489,64	1,34%	57.765,78	2,25%
COMISSOES S/VENDAS	76.554,80	1,80%	144.669,80	2,12%	68.115,00	2,65%
PROPAGANDA E PUBLICIDADE	32.044,75	0,75%	69.212,40	1,01%	37.167,65	1,45%
DESPESAS COM PESSOAL	69.264,20	1,63%	138.635,53	2,03%	69.371,33	2,70%
OUTRAS DESPESAS COMERCIAIS	39.951,47	0,94%	70.693,86	1,04%	30.742,39	1,20%
DESPESAS TRIBUTARIAS	10.503,36	0,25%	30.327,04	0,44%	19.823,68	0,77%
PRO-LABORE	52.809,68	1,24%	105.669,76	1,55%	52.860,08	2,06%
MATERIAL CONSUMO EXPEDIENTE	1.940,70	0,05%	8.225,35	0,12%	6.284,65	0,24%
HONORARIOS PROFISSIONAIS	102.339,70	2,41%	195.627,76	2,87%	93.288,06	3,63%
ENCARGOS SOCIAIS	36.547,73	0,86%	70.716,27	1,04%	34.168,54	1,33%
OUTRAS DESPESAS ADMINISTRATIVAS	8.665,11	0,20%	11.167,19	0,16%	2.502,08	0,10%
DESPESAS DE VIAGEM	25.260,40	0,59%	38.056,92	0,56%	12.796,52	0,50%
MANUTENCAO E REPARO DE BENS	19.415,08	0,46%	31.132,58	0,46%	11.717,50	0,46%
AGUA, TELEFONE E ENERGIA ELETRICA	7.243,50	0,17%	13.851,85	0,20%	6.608,35	0,26%
SEGUROS	5.557,31	0,13%	10.682,38	0,16%	5.125,07	0,20%
CORREIOS	1.129,98	0,03%	3.607,50	0,05%	2.477,52	0,10%
<b>DESPESAS FINANCEIRAS E BANCARIAS</b>	<b>408.885,99</b>	<b>9,62%</b>	<b>611.128,52</b>	<b>8,96%</b>	<b>202.242,53</b>	<b>7,87%</b>
<b>LUCRO LIQUIDO OPERACIONAL</b>	<b>208.267,94</b>	<b>-4,90%</b>	<b>693.580,29</b>	<b>-10,17%</b>	<b>485.312,35</b>	<b>-18,88%</b>
GANHOS NA VENDA DE BENS DO ATIVO NÃO CIRCULANTE	-	0,00%	-	0,00%	-	0,00%
OUTRAS RECEITAS E DESPESAS NÃO OPERACIONAIS	1.805,13	0,04%	3.610,26	0,05%	1.805,13	0,07%
<b>RESULTADO ANTES PROVISAO IMPOSTO DE RENDA</b>	<b>206.462,81</b>	<b>-4,86%</b>	<b>689.970,03</b>	<b>-10,12%</b>	<b>483.507,22</b>	<b>-18,81%</b>
PROVISAO IMPOSTO DE RENDA S/LUCRO REAL	-	0,00%	-	0,00%	-	0,00%
<b>RESULTADO DO PERIODO</b>	<b>206.462,81</b>	<b>-4,86%</b>	<b>689.970,03</b>	<b>-10,12%</b>	<b>483.507,22</b>	<b>-18,81%</b>

Documento assinado digitalmente, conforme MP nº 2.200-2/2001, Lei nº 11.419/2006, resolução do Projudi, do T.JPR/OE  
Validação deste em <https://projudi.tjpr.jus.br/projudi/> - Identificador: P:J5AS X4L4U C3J8X 4S9PR





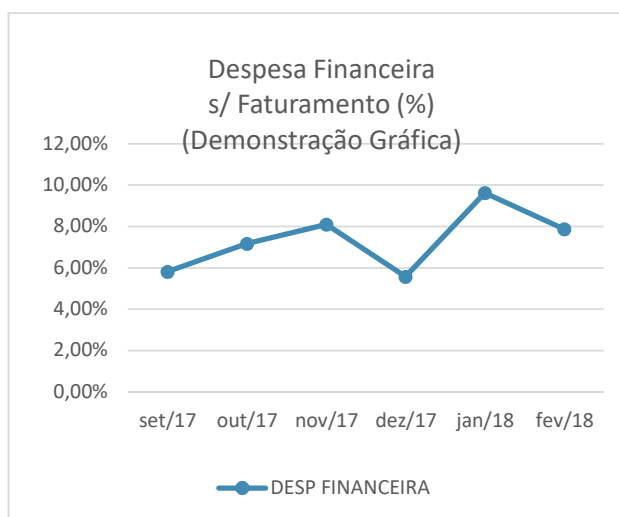


**Adriana Luciano Kothe**  
Contadora  
CRC-PR 60134/O-1  
CONPEJ 02.00.0708

Perícia Contábil, Financeira e Trabalhista

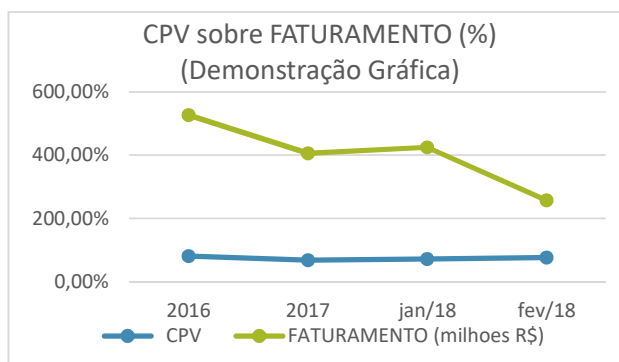
Da análise vertical da demonstração de resultado do exercício de 2018, observa-se na conta Despesas Financeiras para o mês de janeiro e fevereiro, respectivamente 9,62% e 7,87% do faturamento bruto:

Período	Valor Percentual Despesa Financeira sobre o Faturamento.	Valor Despesa Financeira (em Reais - R\$)
SETEMBRO/17	5,81%	280.898,20
OUTUBRO/17	7,17%	342.115,39
NOVEMBRO/17	8,10%	283.622,51
DEZEMBRO/17	5,57%	252.568,79
JANEIRO/18	9,62%	408.885,99
FEVEREIRO/18	7,87%	202.242,53



Verifica-se ainda que o Custo do Produto Vendido que em 2016 representava 80% do faturamento bruto, registrou variação em relação ao apurado no exercício de 2017 com 68,01%. Para janeiro e fevereiro de 2018 o custo de produção representou respectivamente 72,14% e 76,25%:

Período	Valor Percentual do CPV sobre o Faturamento.	Faturamento em milhões de Reais
EXERCÍCIO 2016	80,88%	R\$ 63,31
EXERCÍCIO 2017	68,01%	R\$ 48,69
JANEIRO/2018	72,14%	R\$ 4,25
FEVEREIRO/2018	76,25%	R\$ 2,57



Isto posto, informa serem estas as considerações necessárias até o momento, ficando à disposição para o que se fizer necessário.

Londrina, 21 de maio de 2018.

Atenciosamente,

**Adriana C. C. Luciano Kothe**  
PERITA CONTÁBIL - CRC-PR 60134/O-1







**Adriana Luciano Kothe**  
Contadora  
CRC-PR 60134/O-1  
CONPEJ 02.00.0708

Perícia Contábil, Financeira e Trabalhista

## ANEXO 1

### Demonstrações Contábeis - JANEIRO/2018

ARAMÓVEIS INDÚSTRIAS REUNIDAS DE MÓVEIS E ESTOFADOS LTDA

Documento assinado digitalmente, conforme MP nº 2.200-2/2001, Lei nº 11.419/2006, resolução do Projudi, do T.JPR/OE  
Validação deste em <https://projudi.tjpr.jus.br/projudi/> - Identificador: PJSAS X4L4U C3J8X 4S9PR



ARAMÓVEIS INDUSTRIAS DE MÓVEIS LTDA CNPJ 75.341.800/0001-75 BALANCETE SINTETICO COMPARATIVO DE DEZEMBRO/2017 E JANEIRO/2018			
<b>ATIVO</b>			
DESCRIÇÃO	SALDO EM		
	31/12/2017	R\$	
<b>ATIVO</b>	<b>42.945.645,35</b>		<b>42.258.091,10</b>
<b>CIRCULANTE</b>	<b>24.539.504,74</b>		<b>23.688.600,46</b>
<b>DISPONIVEL</b>	<b>418.492,03</b>		<b>153.204,05</b>
Caixa	31.384,11		64.840,25
Bancos	387.107,92		88.363,80
<b>CREDITOS</b>	<b>20.027.574,51</b>		<b>20.095.903,89</b>
Bancos C/ Garantida e Vinculadas	2.320.204,81		2.386.470,93
Clientes	19.085.857,97		18.846.656,25
(-) Titulos Descontados e Vendor	(5.030.570,43)		(4.566.336,54)
Adiantamentos	2.277.650,92		1.877.133,60
Impostos a Recuperar	1.104.386,60		1.375.248,09
Outros Créditos	270.044,64		176.730,56
<b>ESTOQUES</b>	<b>4.093.438,20</b>		<b>3.439.492,52</b>
Matéria Prima, Material Secundário e Embalagens	2.376.690,65		1.958.120,54
Produtos em Elaboração	374.440,00		362.800,00
Produtos Acabados	1.342.307,55		1.118.571,98
<b>DESPESAS A APROPRIAR</b>	<b>-</b>		<b>-</b>
<b>NÃO CIRCULANTE</b>	<b>18.406.140,61</b>		<b>18.569.490,64</b>
<b>REALIZAVEL A LONGO PRAZO</b>	<b>2.875.417,71</b>		<b>3.031.070,74</b>
Créditos com Sócios e Empresas Interligadas	2.710.200,11		2.865.853,14
Depósitos Judiciais e Administrativos	140.075,52		140.075,52
Créditos Eletrobrás	25.142,08		25.142,08
<b>INVESTIMENTOS</b>	<b>182.395,44</b>		<b>182.395,44</b>
Participações Societárias	164.167,54		164.167,54
Outros Investimentos	18.227,90		18.227,90
<b>IMOBILIZADO</b>	<b>15.337.130,82</b>		<b>15.344.827,82</b>
Imóveis	6.547.643,46		6.547.643,46
Máquinas e Equipamentos	10.531.949,55		10.531.949,55
Veículos	453.436,10		453.436,10
Móveis e Utensílios	95.800,57		95.800,57
Instalações	653.745,76		661.442,76
Outras Imobilizações	88.302,49		88.302,49
(-) Depreciações Acumuladas	(3.033.747,11)		(3.033.747,11)
<b>INTANGIVEL</b>	<b>11.196,64</b>		<b>11.196,64</b>
Marcas e Patentes	11.196,64		11.196,64

Arapongas (PR), 20 de Fevereiro de 2018.

ANTONIO BANDEIRA  
 Sócio Administrador  
 CPF: 106.299.719-00


*Eduardo Borges do Carmo*  
 Eduardo Borges do Carmo  
 Contador  
 CRC PR-063842/O-5




ARAMÓVEIS INDUSTRIAS DE MÓVEIS LTDA			
CNPJ 75.341.800/0001-75			
BALANCETE SINTETICO COMPARATIVO DE DEZEMBRO/2017 E JANEIRO/2018			
<b>PASSIVO</b>			
DESCRIÇÃO	SALDOS EM		R\$
	31/12/2017	31/01/2018	
<b>PASSIVO</b>	<b>42.945.645,35</b>	<b>42.258.091,10</b>	
<b>CIRCULANTE</b>	<b>12.923.142,35</b>	<b>12.951.121,27</b>	
Financiamentos - Capital de Giro	2.116.505,28	2.637.573,90	
Fornecedores	2.066.562,34	1.402.422,41	
Bancos C/ Garantida / Vinculadas	2.543.974,22	2.508.339,60	
Adiantamento de Clientes	1.491.109,98	1.391.253,25	
Provisão P/ Férias E 13. Salario	869.084,01	918.791,62	
Obrigações Trabalhistas	252.338,47	289.319,09	
Parcelamento de Tributos	192.486,97	173.865,55	
Encargos Sociais S/ Salários	1.394.285,10	61.742,74	
Cheques a Compensar	223.046,18	190.480,73	
Contribuições Sociais		1.303.607,00	
Outros Débitos	64.066,46	60.680,91	
Impostos a Pagar	1.709.683,34	2.013.044,47	
<b>EXIGIVEL A LONGO PRAZO</b>	<b>44.053.565,81</b>	<b>43.544.580,45</b>	
Credores da Recuperação Judicial	30.292.461,58	30.292.461,58	
Débitos com Sócios e Interligadas	2.556.021,75	2.173.429,03	
Parcelamento de Tributos	11.205.082,48	11.078.689,84	
<b>PATRIMÔNIO LIQUIDO</b>	<b>(14.031.062,81)</b>	<b>(14.237.610,62)</b>	
Capital Integralizado	12.400.000,00	12.400.000,00	
Resultados Acumulados	(26.431.062,81)	(26.637.610,62)	


Nota 1: O presente balancete não contempla (relativamente a abril) no Exigível a Longo Prazo os Débitos incluídos na Recuperação Judicial.  
Nota 2: O presente balancete (relativamente a abril) não contempla no Exigível a Longo Prazo os Débitos Tributários parcelados.

Arapongas (PR), 20 de Fevereiro de 2018.

  
ANTONIO BANDEIRA  
Sócio Administrador  
CPF: 106.299.719-00

  
Eduardo Borges do Carmo  
Contador  
CRC PR-063842/O-5



ARAMÓVEIS INDUSTRIAS DE MÓVEIS LTDA CNPJ 75.341.800/0001-75 DEMONSTRATIVO COMPARATIVO DE DEZEMBRO/2017 E JANEIRO/2018			
			
DEMONSTRAÇÃO DO PERÍODO			
DESCRIÇÃO	ACUMULADO DO ANO		RESULTADO DO MES
	31/12/2017	31/01/2018	JANEIRO/2017
<b>RECEITA OPERACIONAL BRUTA</b>	<b>48.691.380,00</b>	<b>4.249.633,89</b>	<b>4.249.633,89</b>
Venda de Produtos Acabados	48.576.945,20	4.240.574,49	4.240.574,49
Outras Vendas	114.434,80	9.059,40	9.059,40
<b>(-) IMPOSTOS S/ VENDAS</b>	<b>(7.892.550,53)</b>	<b>(572.820,24)</b>	<b>(572.820,24)</b>
Icms	(3.781.944,95)	(281.572,36)	(281.572,36)
Cofins	(3.130.940,35)	(239.302,04)	(239.302,04)
Pis	(679.662,23)	(51.945,84)	(51.945,84)
<b>(=) RECEITA OPERACIONAL LIQUIDA</b>	<b>41.098.829,47</b>	<b>3.676.813,65</b>	<b>3.676.813,65</b>
<b>(-) CUSTO DOS PRODUTOS VENDIDOS</b>	<b>(33.115.262,46)</b>	<b>(3.065.570,83)</b>	<b>(3.065.570,83)</b>
<b>(=) LUCRO BRUTO</b>	<b>7.983.567,01</b>	<b>611.242,82</b>	<b>611.242,82</b>
RECEITAS FINANCEIRAS	752.442,18	107.011,05	107.011,05
OUTRAS RECEITAS OPERACIONAIS	33.548,21	5.315,21	5.315,21
<b>(-) DESPESAS OPERACIONAIS</b>	<b>(10.549.404,50)</b>	<b>(931.837,82)</b>	<b>(931.837,82)</b>
Despesas Financeiras e Bancárias	(3.373.216,36)	(408.885,99)	(408.885,99)
Frete S/ Vendas	(803.807,38)	(33.723,86)	(33.723,86)
Comissões S/ Vendas	(768.008,60)	(76.554,80)	(76.554,80)
Propaganda e Publicidade	(858.742,38)	(32.044,75)	(32.044,75)
Despesas Com Pessoal	(1.003.675,37)	(69.264,20)	(69.264,20)
Outras Despesas Comerciais	(392.581,13)	(39.951,47)	(39.951,47)
Despesas Tributárias	(191.351,26)	(10.503,36)	(10.503,36)
Pro-Labore	(633.716,16)	(52.809,68)	(52.809,68)
Material Consumo e Expediente	(58.290,07)	(1.940,70)	(1.940,70)
Honorários Profissionais	(1.409.630,90)	(102.339,70)	(102.339,70)
Encargos Sociais	(521.392,12)	(38.547,73)	(38.547,73)
Outras Despesas Administrativas	(46.290,71)	(8.665,11)	(8.665,11)
Despesas de Viagem	(104.133,13)	(25.260,40)	(25.260,40)
Manutenção e Reparo de Bens	(195.950,46)	(19.415,08)	(19.415,08)
Água, Telefone e Energia Elétrica	(81.104,68)	(7.243,50)	(7.243,50)
Seguros	(87.974,25)	(5.557,31)	(5.557,31)
Correios	(20.429,54)	(1.129,98)	(1.129,98)
<b>(=) LUCRO LÍQUIDO OPERACIONAL</b>	<b>(1.779.867,12)</b>	<b>(208.267,94)</b>	<b>(208.267,94)</b>
<b>RESULTADOS NÃO OPERACIONAIS</b>	<b>21.189,91</b>	<b>1.805,13</b>	<b>1.805,13</b>
Ganhos na Venda de Bens do Ativo Não Circulante	-	-	-
Outras Receitas e Despesas Não Operacionais	21.256,27	1.805,13	1.805,13
Baixa de Créditos Incobráveis	(66,36)	-	-
<b>(=) RESULTADO ANTES PROVISÃO IMPOSTO DE RENDA</b>	<b>(1.758.677,21)</b>	<b>(206.462,81)</b>	<b>(206.462,81)</b>
<b>(-) PROVISÃO IMPOSTO DE RENDA S/ LUCRO REAL</b>	<b>-</b>	<b>-</b>	<b>-</b>
<b>(=) RESULTADO DO PERÍODO</b>	<b>(1.758.677,21)</b>	<b>(206.462,81)</b>	<b>(206.462,81)</b>

Arapongas (PR), 26 de Fevereiro de 2018.

ANTONIO BANDEIRA  
Sócio Administrador  
CPF: 106.299.719-00

*Eduardo Borges do Carmo*  
Eduardo Borges do Carmo  
Contador  
CRC PR-063842/O-5





**Adriana Luciano Kothe**  
Contadora  
CRC-PR 60134/O-1  
CONPEJ 02.00.0708

Perícia Contábil, Financeira e Trabalhista

## ANEXO 2

### Demonstrações Contábeis - FEVEREIRO/2018

ARAMÓVEIS INDÚSTRIAS REUNIDAS DE MÓVEIS E ESTOFADOS LTDA

Documento assinado digitalmente, conforme MP nº 2.200-2/2001, Lei nº 11.419/2006, resolução do Projudi, do T.JPR/OE  
Validação deste em <https://projudi.tjpr.jus.br/projudi/> - Identificador: PJSAS X4L4U C3J8X 4S9PR





ARAMÓVEIS INDUSTRIAS DE MOVEIS LTDA CNPJ 75.341.800/0001-75 BALANCETE SINTETICO COMPARATIVO DE JANEIRO E FEVEREIRO/2018			
ATIVO			
DESCRIÇÃO	SALDO EM		R\$
	31/01/2018	28/02/2018	
<b>ATIVO</b>	<b>42.258.091,10</b>	<b>42.932.347,26</b>	
<b>CIRCULANTE</b>	<b>23.688.600,46</b>	<b>24.042.175,97</b>	
<b>DISPONIVEL</b>	<b>153.204,05</b>	<b>139.648,51</b>	
Caixa	64.840,25	67.382,41	
Bancos	88.363,80	72.266,10	
<b>CREDITOS</b>	<b>20.095.903,89</b>	<b>20.298.469,98</b>	
Bancos C/ Garantida e Vinculadas	2.386.470,93	2.398.432,31	
Clientes	18.846.656,25	8.656.461,07	
(-) Títulos Descontados à Vendedor	(4.586.335,54)	(4.388.047,07)	
Adiantamentos	1.877.133,60	1.824.455,30	
Impostos a Recuperar	1.375.248,09	1.613.542,10	
Outros Créditos	176.730,56	193.626,27	
<b>ESTOQUES</b>	<b>3.439.492,52</b>	<b>3.604.057,48</b>	
Matéria Prima, Material Secundário e Embalagens	1.958.120,54	2.187.580,91	
Produtos em Elaboração	362.800,00	347.400,00	
Produtos Acabados	1.118.571,98	1.069.076,57	
<b>DESPESAS A APROPRIAR</b>	<b>-</b>	<b>-</b>	
<b>NÃO CIRCULANTE</b>	<b>18.569.490,64</b>	<b>18.890.171,29</b>	
<b>REALIZÁVEL A LONGO PRAZO</b>	<b>3.031.070,74</b>	<b>3.351.751,39</b>	
Créditos com Sócios e Empresas Interligadas	2.865.853,14	3.186.533,79	
Depósitos Judiciais e Administrativos	140.075,52	140.075,52	
Créditos Eletrobrás	25.142,08	25.142,08	
<b>INVESTIMENTOS</b>	<b>182.395,44</b>	<b>182.395,44</b>	
Participações Societárias	164.167,54	164.167,54	
Outros Investimentos	18.227,90	18.227,90	
<b>IMOBILIZADO</b>	<b>15.344.827,82</b>	<b>15.344.827,82</b>	
Imóveis	6.547.643,46	6.547.643,46	
Máquinas e Equipamentos	10.531.949,55	10.531.949,55	
Veículos	453.436,10	453.436,10	
Móveis e Utensílios	95.800,57	95.800,57	
Instalações	661.442,76	661.442,76	
Outras Imobilizações	88.302,49	88.302,49	
(-) Depreciações Acumuladas	(3.033.747,11)	(3.033.747,11)	
<b>INTANGIVEL</b>	<b>11.196,64</b>	<b>11.196,64</b>	
Marcas e Patentes	11.196,64	11.196,64	

Arapongas (PR), 20 de Março de 2018.

ANTONIO BANDEIRA  
Sócio Administrador  
CPF: 106.299.719-00

Eduardo Borges do Carmo  
Eduardo Borges do Carmo  
Contador  
CRC PR-063842/O-5



ARAMÓVEIS INDUSTRIAS DE MÓVEIS LTDA			
CNPJ 75.341.800/0001-75			
BALANCETE SINTETICO COMPARATIVO DE JANEIRO E FEVEREIRO/2018			
<b>PASSIVO</b>			
DESCRIÇÃO	SALDOS EM		R\$
	31/01/2018	28/02/2018	
<b>PASSIVO</b>	<b>42.258.091,10</b>	<b>42.932.347,26</b>	
<b>CIRCULANTE</b>	<b>12.951.121,27</b>	<b>14.448.724,62</b>	
Financiamentos - Capital de Giro	2.637.573,90	2.971.064,06	
Fornecedores	1.402.422,41	1.545.797,56	
Bancos C/ Garantida / Vinculadas	2.508.339,60	2.779.616,79	
Adiantamento de Clientes	1.391.253,25	1.743.585,77	
Provisão P/ Férias E 13: Salario	918.791,62	968.128,53	
Obrigações Trabalhistas	289.319,09	268.735,76	
Parcelamento de Tributos	173.865,55	158.063,21	
Encargos Sociais S/ Salários	61.742,74	63.486,74	
Cheques a Compensar	190.480,73	189.127,19	
Contribuições Sociais	1.303.607,00	1.458.082,47	
Outros Débitos	60.680,91	99.763,22	
Impostos a Pagar	2.013.044,47	2.203.293,32	
<b>EXIGIVEL A LONGO PRAZO</b>	<b>43.544.580,45</b>	<b>43.218.241,39</b>	
Credores da Recuperação Judicial	30.292.461,58	30.292.461,58	
Débitos com Sócios e Interligadas	2.173.429,03	1.886.222,31	
Parcelamento de Tributos	11.078.689,84	11.039.557,50	
<b>PATRIMÔNIO LÍQUIDO</b>	<b>(14.237.610,62)</b>	<b>(14.734.618,75)</b>	
Capital Integralizado	12.400.000,00	12.400.000,00	
Resultados Acumulados	(26.637.610,62)	(27.134.618,75)	

Nota 1: O presente balanço não contempla (relativamente a abril) no Exigível a Longo Prazo os Débitos incluídos na Recuperação Judicial

Nota 2: O presente balanço (inativamente a abril) não contempla no Exigível a Longo Prazo os Débitos Tributários parcelados

Arapongas (PR), 20 de Março de 2018.

  
 ANTONIO BANDEIRA  
 Sócio Administrador  
 CPF: 106.299.719-00

  
 Eduardo Borges do Carmo  
 Contador  
 CRC PR-063842/O-5





ARAMÓVEIS INDUSTRIAS DE MÓVEIS LTDA CNPJ 75.341.800/0001-75 DEMONSTRATIVO COMPARATIVO DE JANEIRO E FEVEREIRO/2018 DEMONSTRAÇÃO DO PERÍODO			
DESCRIÇÃO	ACUMULADO DO ANO		RESULTADO DO MES
	31/01/2018	28/02/2018	FEVEREIRO/2017
<b>RECEITA OPERACIONAL BRUTA</b>	<b>4.249.633,89</b>	<b>6.820.561,00</b>	<b>2.570.927,11</b>
Venda de Produtos Acabados			
Outras Vendas	4.240.574,49	6.799.217,95	2.558.843,46
<b>(-) IMPOSTOS S/ VENDAS</b>	<b>9.059,40</b>	<b>21.343,05</b>	<b>12.283,65</b>
ICMS	(572.820,24)	(993.798,73)	(420.970,49)
Cofins	(281.572,36)	(488.071,16)	(206.498,80)
Pis	(239.302,04)	(415.528,01)	(176.225,97)
<b>(=) RECEITA OPERACIONAL LÍQUIDA</b>	<b>3.676.813,65</b>	<b>5.826.762,27</b>	<b>2.149.948,62</b>
<b>(-) CUSTO DOS PRODUTOS VENDIDOS</b>	<b>(3.065.570,83)</b>	<b>(5.025.825,18)</b>	<b>(1.960.254,35)</b>
<b>(*) LUCRO BRUTO</b>	<b>611.242,82</b>	<b>800.937,09</b>	<b>189.694,27</b>
RECEITAS FINANCEIRAS			
OUTRAS RECEITAS OPERACIONAIS	107.011,85	144.642,22	37.030,57
<b>(-) DESPESAS OPERACIONAIS</b>	<b>5.315,21</b>	<b>5.734,75</b>	<b>419,54</b>
Despesas Financeiras e Bancárias	(931.837,62)	(1.644.894,35)	(713.056,73)
Fretes S/ Vendas	(408.885,99)	(611.128,52)	(202.242,83)
Comissões S/ Vendas	(33.723,86)	(91.489,64)	(57.765,78)
Propaganda e Publicidade	(76.554,80)	(144.669,80)	(66.115,00)
Despesas Com Pessoal	(32.044,75)	(69.212,46)	(37.167,65)
Outras Despesas Comerciais	(69.264,20)	(138.635,53)	(69.371,33)
Despesas Tributárias	(39.951,47)	(70.693,86)	(30.742,38)
Pró-Labore	(10.503,36)	(30.327,04)	(19.823,68)
Material Consumo e Expediente	(52.809,68)	(105.660,76)	(52.860,08)
Honorários Profissionais	(1.940,70)	(8.225,35)	(6.284,65)
Encargos Sociais	(102.338,70)	(195.627,76)	(93.268,06)
Outras Despesas Administrativas	(36.547,73)	(70.716,27)	(34.188,54)
Despesas de Viagem	(8.665,11)	(11.167,19)	(2.502,08)
Manutenção e Reparo de Bens	(25.260,40)	(38.056,92)	(12.796,52)
Água, Telefone e Energia Elétrica	(19.415,08)	(31.132,58)	(11.717,50)
Seguros	(7.343,60)	(13.851,05)	(6.608,35)
Correios	(5.557,31)	(10.682,38)	(5.125,07)
<b>(*) LUCRO LÍQUIDO OPERACIONAL</b>	<b>(208.267,94)</b>	<b>(893.580,29)</b>	<b>(485.312,35)</b>
<b>RESULTADOS NÃO OPERACIONAIS</b>	<b>1.805,13</b>	<b>3.610,26</b>	<b>1.805,13</b>
Ganhos na Venda de Bens do Ativo Não Circulante			
Outras Receitas e Despesas Não Operacionais	1.805,13	3.610,26	1.805,13
Baixa de Créditos Incobráveis			
<b>(*) RESULTADO ANTES PROVISÃO IMPOSTO DE RENDA</b>	<b>(206.462,81)</b>	<b>(689.970,03)</b>	<b>(483.507,22)</b>
<b>(-) PROVISÃO IMPOSTO DE RENDA S/ LUCRO REAL</b>	<b>(206.462,81)</b>	<b>(689.970,03)</b>	<b>(483.507,22)</b>
<b>(=) RESULTADO DO PERÍODO</b>	<b>(206.462,81)</b>	<b>(689.970,03)</b>	<b>(483.507,22)</b>

Arapongas (PR), 20 de Março de 2018.

ANTONIO BANDEIRA  
Socio Administrador  
CPF: 106.298.719-00

Eduardo Borges do Carmo  
Eduardo Borges do Carmo  
Contador  
CRC PR-063842/O-5

